



CFOA
COMMISSION FÉDÉRALE
OFFICIELS ARBITRAGE

MANUEL D'IMPLANTATION DES JURYS

Disciplines d'expression

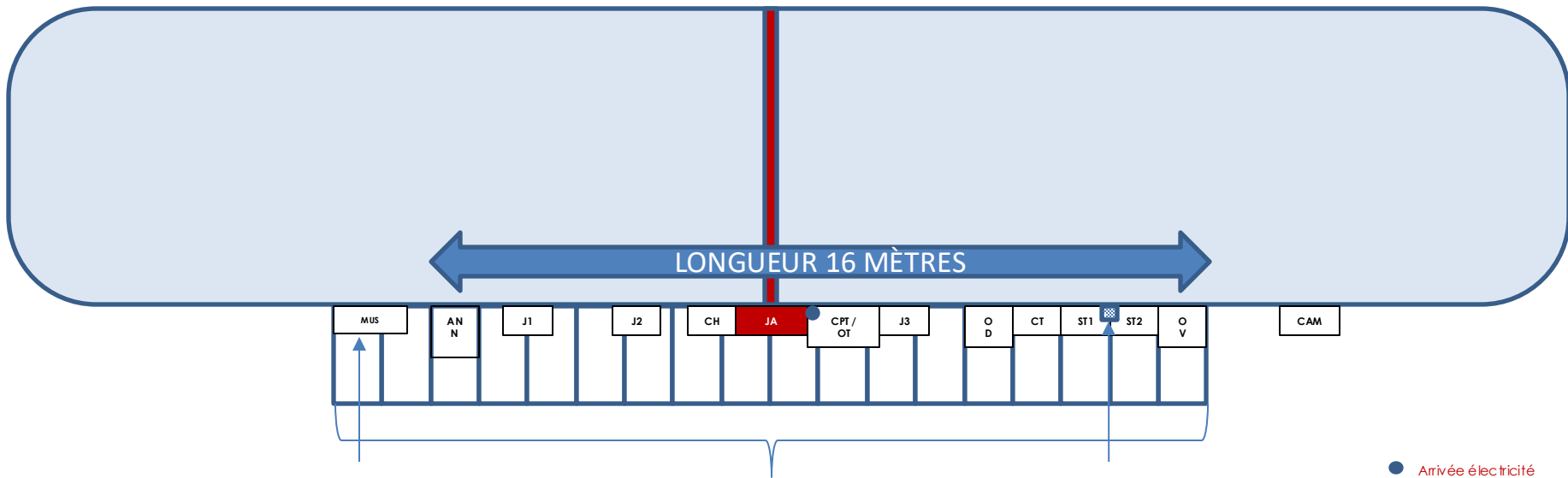
V2. du 01.07.2024

MANUEL D'IMPLANTATION DES JURYS

CONFIGURATION LINÉAIRE

Implantation jury

Configuration 3 juges + 1 juge arbitre + 1 panel technique



Installation optionnelle
(peut être positionnée
ailleurs autour de la
piste)

Podium surélevé pour que les tables dépassent la balustrade.

Dimensions des positions :

largeur :

- 40 à 80 cm maximum

Longueur:

- 80 à 100 cm par position
- 100 à 150 cm de longueur minimum pour les positions de JA et CPT 1-2

Prévoir escalier d'accès à la plate-forme.

Écran de
contrôle

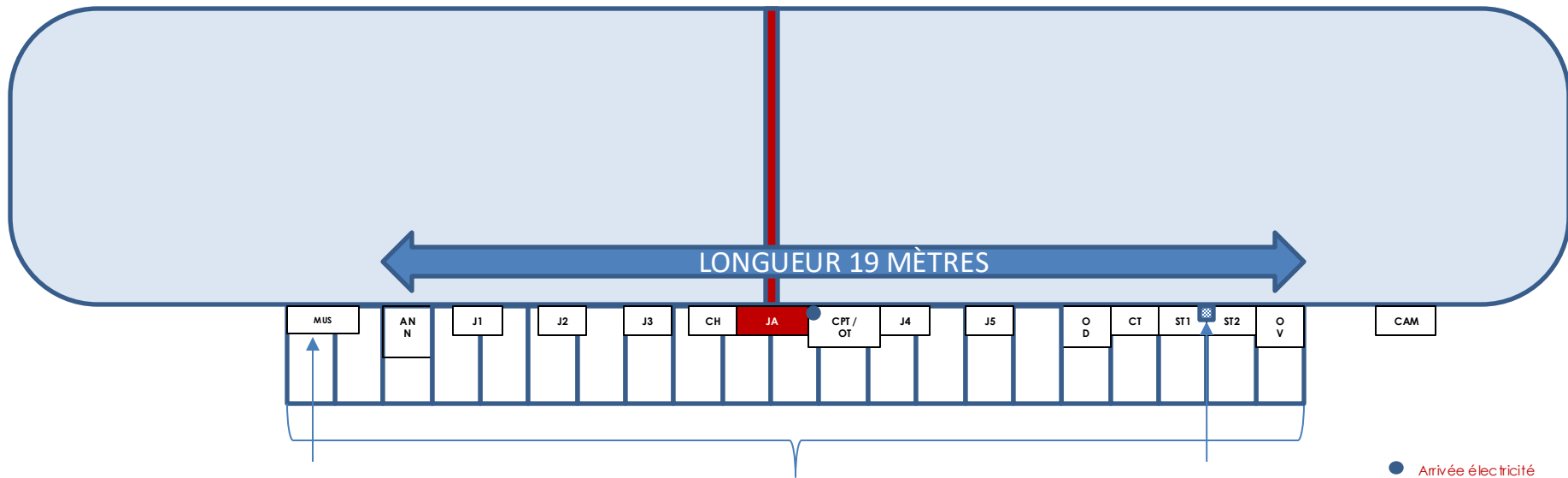
● Arrivée électricité

LÉGENDE

JA :	Juge Arbitre
J1 à JX :	Juges
CH :	Chronométréur
CPT :	Comptable
OT :	Opérateur technique
OD :	Opérateur de Données
CT :	Contrôleur Technique
ST1 et ST2 :	Spécialistes Techniques
OV :	Opérateur Vidéo
CAM :	Caméraman
ANN :	Annonceur
MUS :	Opérateur Musique

Implantation jury

Configuration 5 juges + 1 juge arbitre + 1 panel technique



Installation optionnelle
(peut être positionnée
ailleurs autour de la
piste)

Podium surélevé pour que les tables dépassent la balustrade.

Dimensions des positions :

largeur :

- 40 à 80 cm maximum

Longueur :

- 80 à 100 cm par position
- 100 à 150 cm de longueur minimum pour les positions de JA et CPT 1-2

Prévoir escalier d'accès à la plate-forme.

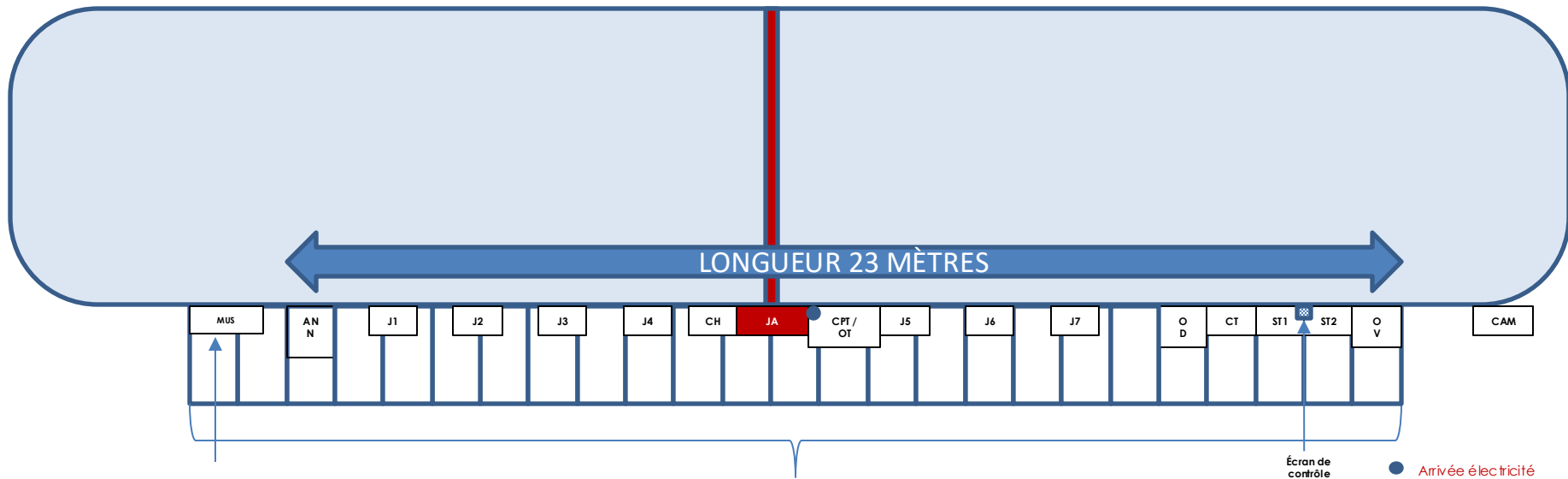
Écran de
contrôle

● Arrivée électricité

LÉGENDE	
JA :	Juge Arbitre
J1 à JX :	Juges
CH :	Chronométreur
CPT :	Comptable
OT :	Opérateur technique
OD :	Opérateur de Données
CT :	Contrôleur Technique
ST1 et ST2 :	Spécialistes Techniques
OV :	Opérateur Vidéo
CAM :	Caméraman
ANN :	Annonceur
MUS :	Opérateur Musique

Implantation jury

Configuration 7 juges + 1 juge arbitre + 1 panel technique



Installation optionnelle
(peut être positionnée
ailleurs autour de la
piste)

Podium surélevé pour que les tables dépassent la balustrade.

Dimensions des positions :

largeur :

- 40 à 80 cm maximum

Longueur :

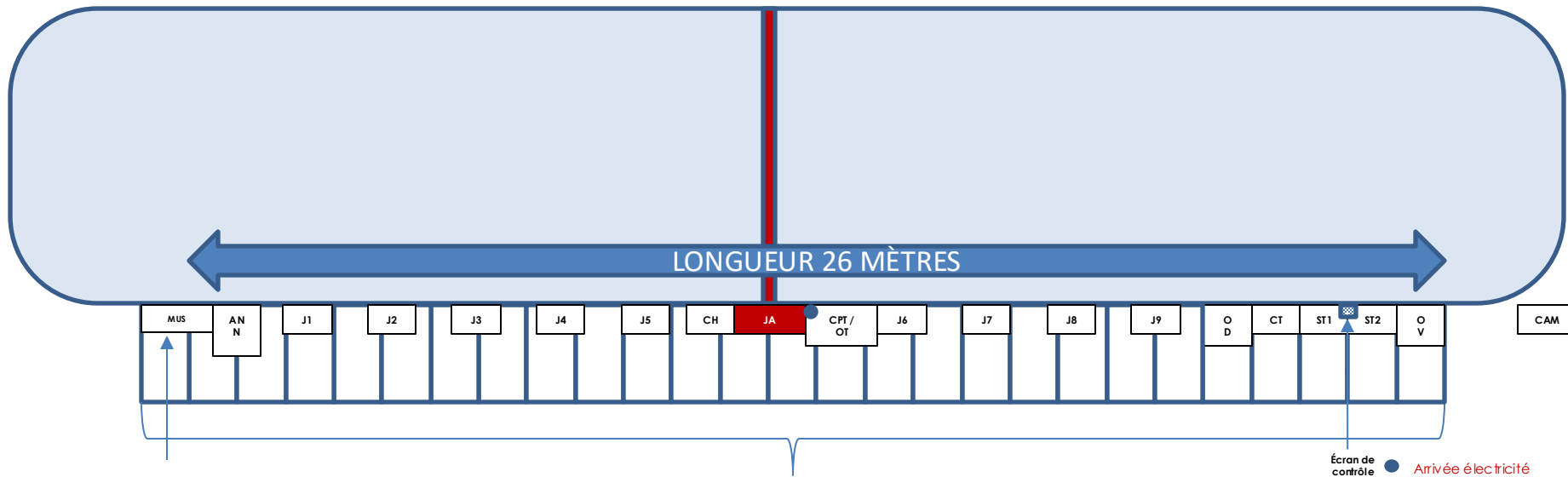
- 80 à 100 cm par position
- 100 à 150 cm de longueur minimum pour les positions de JA et CPT 1-2

Prévoir escalier d'accès à la plate-forme.

LÉGENDE	
JA :	Juge Arbitre
J1 à JX :	Juges
CH :	Chronométreur
CPT :	Comptable
OT :	Opérateur technique
OD :	Opérateur de Données
CT :	Contrôleur Technique
ST1 et ST2 :	Spécialistes Techniques
OV :	Opérateur Vidéo
CAM :	Caméraman
ANN :	Annonceur
MUS :	Opérateur Musique

Implantation jury

Configuration 9 juges + 1 juge arbitre + 1 panel technique



Installation optionnelle
(peut être positionnée
ailleurs autour de la
piste)

Podium surélevé pour que les tables dépassent la balustrade.

Dimensions des positions :

largeur :

- 40 à 80 cm maximum

Longueur :

- 80 à 100 cm par position
- 100 à 150 cm de longueur minimum pour les positions de JA et CPT-1-2

Prévoir escalier d'accès à la plate-forme et rambardes de sécurité.

Écran de
contrôle

● Arrivée électricité

LÉGENDE

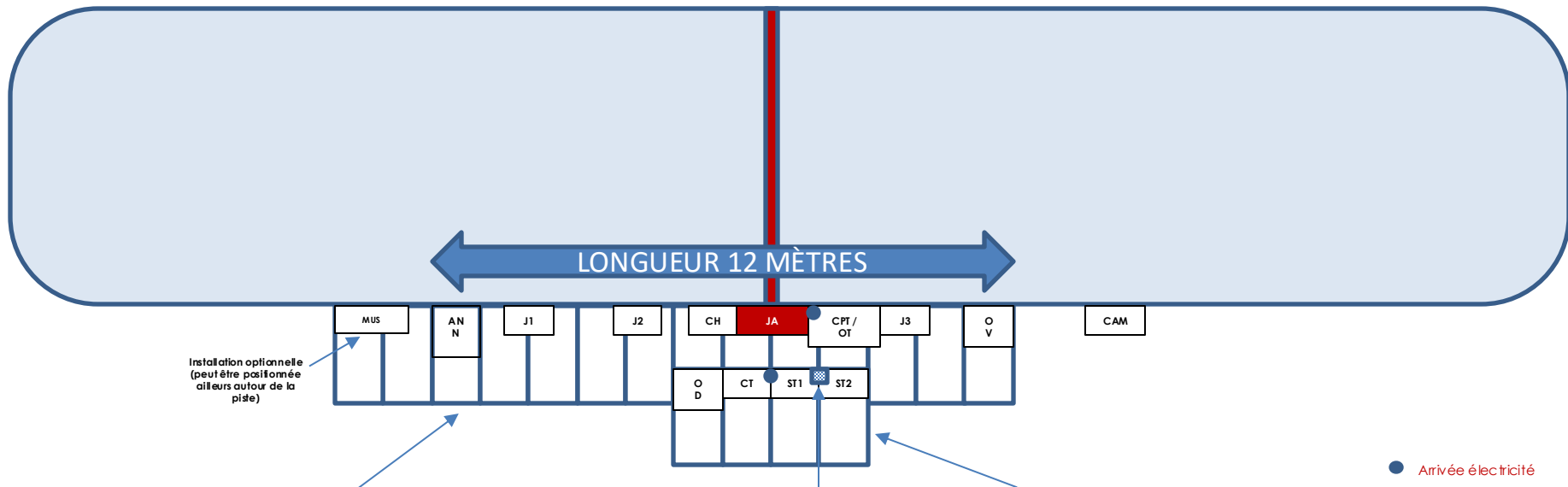
JA :	Juge Arbitre
J1 à JX :	Juges
CH :	Chronométreur
CPT :	Comptable
OT :	Opérateur technique
OD :	Opérateur de Données
CT :	Contrôleur Technique
ST1 et ST2 :	Spécialistes Techniques
OV :	Opérateur Vidéo
CAM :	Caméraman
ANN :	Annonceur
MUS :	Opérateur Musique

MANUEL D'IMPLANTATION DES JURYS

CONFIGURATION SUR 2 NIVEAUX

Implantation sur 2 niveaux jury

Configuration 3 juges + 1 juge arbitre + 1 panel technique



● Arrivée électricité

1^{er} podium surélevé pour que les tables dépassent la balustrade.

Dimensions des positions :

largeur :

- 40 à 80 cm maximum

Longueur:

- 80 à 100 cm par position
- 100 à 150 cm de longueur minimum pour les positions de JA et CPT 1-2

Prévoir escalier d'accès à la plate-forme et rambardes de sécurité,

2^{ème} podium surélevé pour que le panel technique ait une visibilité totale de la piste même en bord de balustrade côté jury.

Dimensions des positions :

largeur :

- 40 à 80 cm maximum

Longueur:

- 80 à 100 cm par position

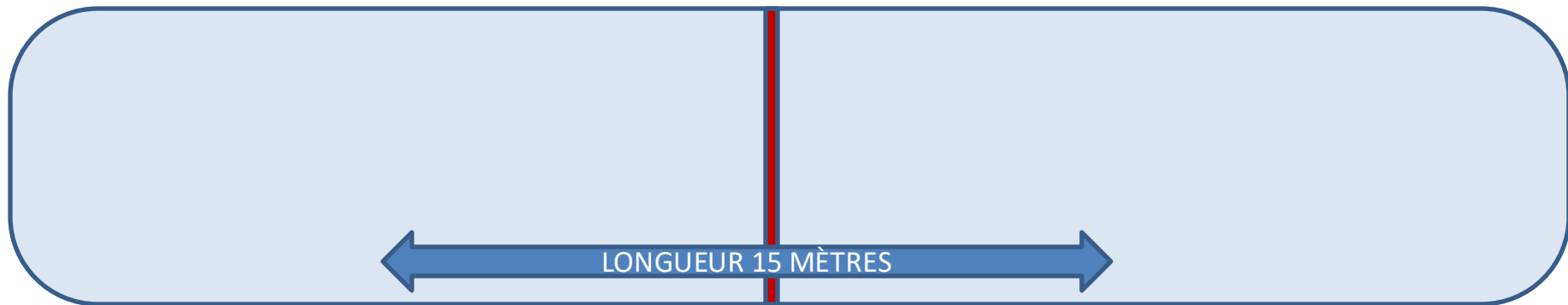
Prévoir escalier d'accès à la plate-forme et rambardes de sécurité,

LÉGENDE

JA :	Juge Arbitre
J1 à JX :	Juges
CH :	Chronométreur
CPT :	Comptable
OT :	Opérateur technique
OD :	Opérateur de Données
CT :	Contrôleur Technique
ST1 et ST2 :	Spécialistes Techniques
OV :	Opérateur Vidéo
CAM :	Caméraman
ANN :	Annonceur
MUS :	Opérateur Musique

Implantation sur 2 niveaux jury

Configuration 5 juges + 1 juge arbitre + 1 panel technique



Installation optionnelle
(peut être positionnée
ailleurs autour de la
piste)

1^{er} podium surélevé pour que les tables dépassent la balustrade.

Dimensions des positions :

largeur :

- 40 à 80 cm maximum

Longueur :

- 80 à 100 cm par position
- 100 à 150 cm de longueur minimum pour les positions de JA et CPT 1-2

Prévoir escalier d'accès à la plate-forme et rambardes de sécurité,

Écran de contrôle

2^{ème} podium surélevé pour que le panel technique ait une visibilité totale de la piste même en bord de balustrade côté jury.

Dimensions des positions :

largeur :

- 40 à 80 cm maximum

Longueur :

- 80 à 100 cm par position

Prévoir escalier d'accès à la plate-forme et rambardes de sécurité,

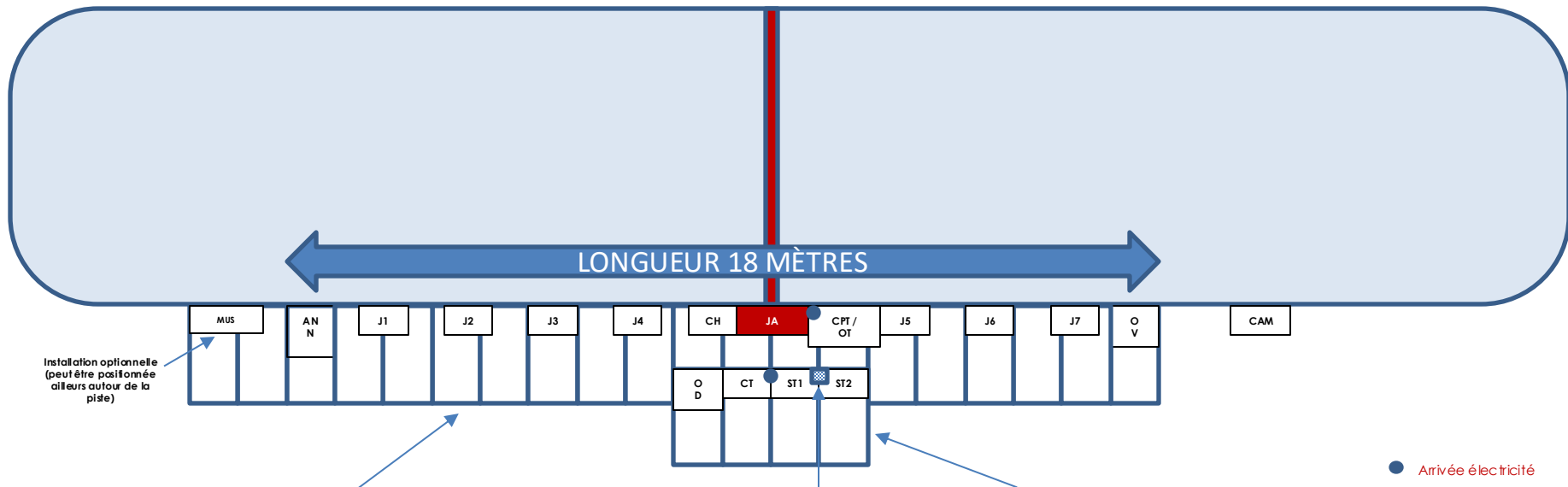
● Arrivée électricité

LÉGENDE

JA :	Juge Arbitre
J1 à JX :	Juges
CH :	Chronométreur
CPT	Comptable
OT :	Opérateur technique
OD :	Opérateur de Données
CT :	Contrôleur Technique
ST1 et ST2 :	Spécialistes Technique
OV :	Opérateur Vidéo
CAM :	Caméraman
ANN :	Annonceur
MUS :	Opérateur Musique

Implantation sur 2 niveaux jury

Configuration 7 juges + 1 juge arbitre + 1 panel technique



Installation optionnelle
(peut être positionnée
ailleurs autour de la
piste)

● Arrivée électricité

1^{er} podium surélevé pour que les tables dépassent la balustrade.

Dimensions des positions :

largeur :

- 40 à 80 cm maximum

Longueur :

- 80 à 100 cm par position
- 100 à 150 cm de longueur minimum pour les positions de JA et CPT-12

Prévoir escalier d'accès à la plate-forme et rambardes de sécurité,

Écran de
contrôle

2^{ème} podium surélevé pour que le panel technique ait une visibilité totale de la piste même en bord de balustrade côté jury.

Dimensions des positions :

largeur :

- 40 à 80 cm maximum

Longueur :

- 80 à 100 cm par position

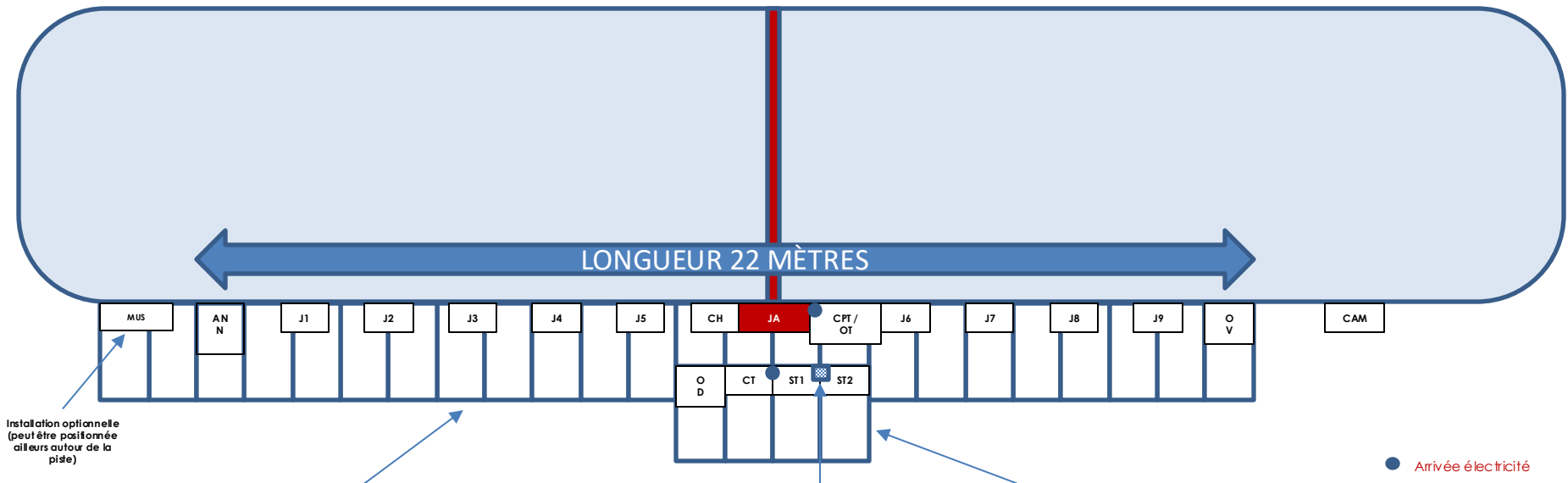
Prévoir escalier d'accès à la plate-forme et rambardes de sécurité,

LÉGENDE

JA :	Juge Arbitre
J1 à JX :	Juges
CH :	Chronométreur
CPT	Comptable
OT :	Opérateur technique
OD :	Opérateur de Données
CT :	Contrôleur Technique
ST1 et ST2 :	Spécialistes Techniques
OV :	Opérateur Vidéo
CAM :	Caméraman
ANN :	Annonceur
MUS :	Opérateur Musique

Implantation sur 2 niveaux jury

Configuration 9 juges + 1 juge arbitre + 1 panel technique



Installation optionnelle
(peut être positionnée
ailleurs autour de la
piste)

● Arrivée électricité

1^{er} podium surélevé pour que les tables dépassent la balustrade.

Dimensions des positions :

largeur :

- 40 à 80 cm maximum

Longueur :

- 80 à 100 cm par position
- 100 à 150 cm de longueur minimum pour les positions de JA et CPT 1-2

Prévoir escalier d'accès à la plate-forme et rambardes de sécurité,

Écran de contrôle

2^{ème} podium surélevé pour que le panel technique ait une visibilité totale de la piste même en bord de balustrade côté jury.

Dimensions des positions :

largeur :

- 40 à 80 cm maximum

Longueur :

- 80 à 100 cm par position

Prévoir escalier d'accès à la plate-forme et rambardes de sécurité,

LÉGENDE

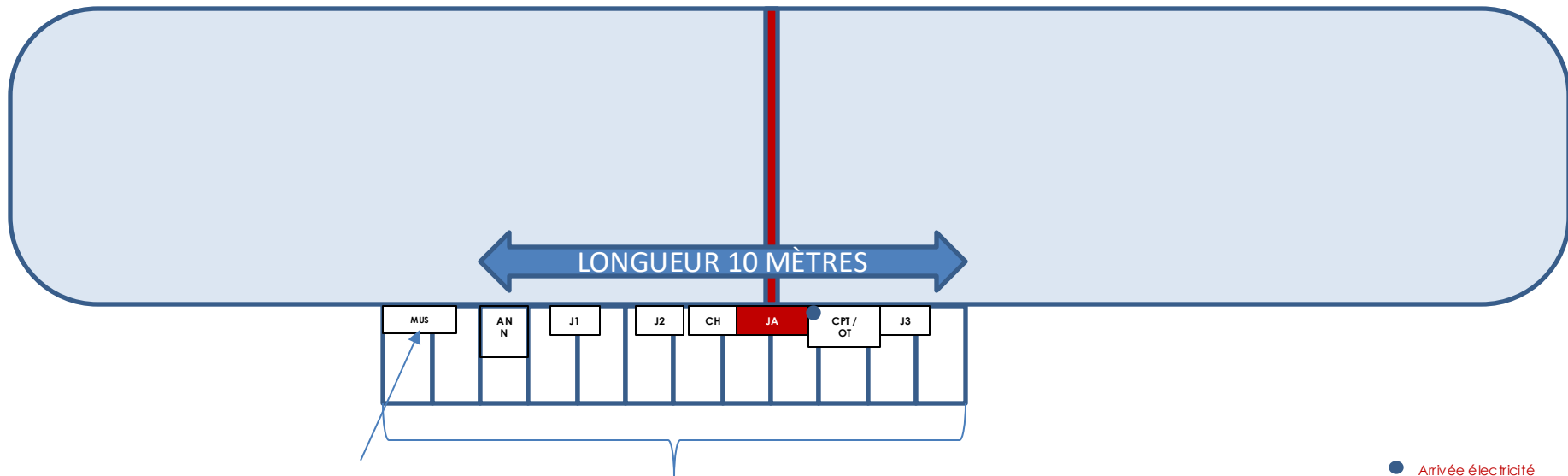
JA :	Juge Arbitre
J1 à JX :	Juges
CH :	Chronométreur
CPT :	Comptable
OT :	Opérateur technique
OD :	Opérateur de Données
CT :	Contrôleur Technique
ST1 et ST2 :	Spécialistes Techniques
OV :	Opérateur Vidéo
CAM :	Caméraman
ANN :	Annonceur
MUS :	Opérateur Musique

MANUEL D'IMPLANTATION DES JURYS

CONFIGURATION BALLET SUR GLACE

Implantation jury Ballet sur Glace

Configuration 3 juges + 1 juge arbitre



Installation optionnelle
(peut être positionnée
ailleurs autour de la
piste)

Podium surélevé pour que les tables dépassent la balustrade.

Dimensions des positions :

largeur :

- 40 à 80 cm maximum

Longueur:

- 80 à 100 cm par position
- 100 à 150 cm de longueur minimum pour les positions de JA et CPT-1-2

Prévoir escalier d'accès à la plate-forme et rambardes de sécurité.

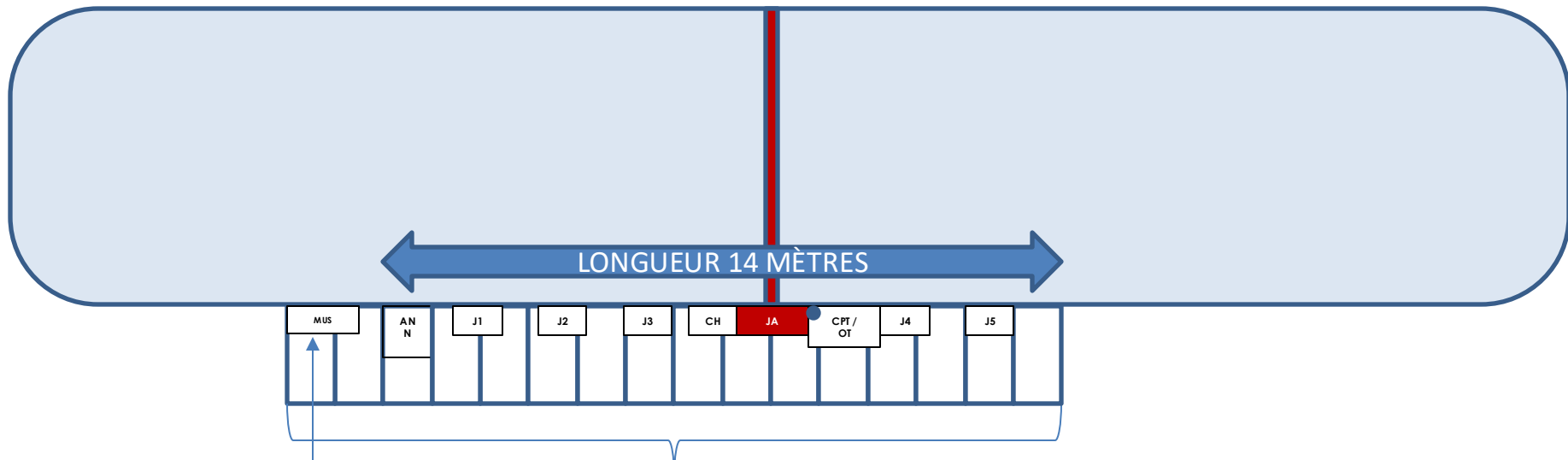
● Arrivée électricité

LÉGENDE

JA :	Juge Arbitre
J1 à J3 :	Juges
CH :	Chronométrateur
CPT :	Comptable
ANN :	Annonceur
MUS :	Opérateur Musique

Implantation jury Ballet sur Glace

Configuration 5 juges + 1 juge arbitre



Installation optionnelle
(peut être positionnée
ailleurs autour de la
piste)

Podium surélevé pour que les tables dépassent la balustrade.

Dimensions des positions :

largeur :

- 40 à 80 cm maximum

Longueur :

- 80 à 100 cm par position
- 1,00 à 1,50 cm de longueur minimum pour les positions de JA et CPT 1-2

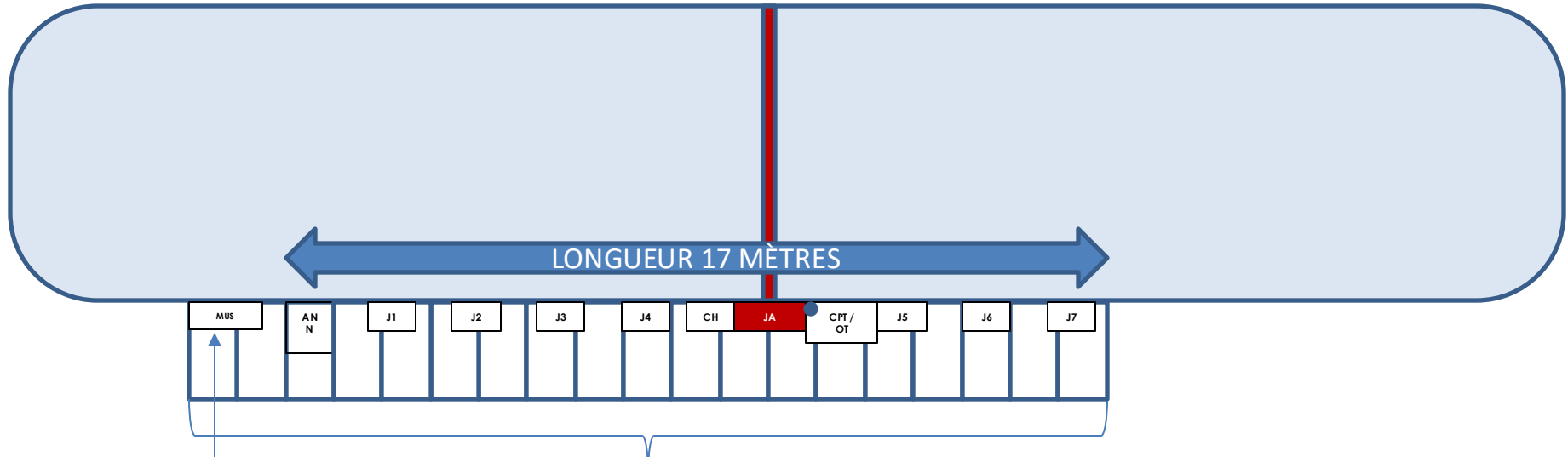
Prévoir escalier d'accès à la plate-forme et rambardes de sécurité.

LÉGENDE

JA :	Juge Arbitre
J1 à JX :	Juges
CH :	Chronométrateur
CPT	Comptable
ANN :	Annonceur
MUS :	Opérateur Musique

Implantation jury Ballet sur Glace

Configuration 7 juges + 1 juge arbitre



Installation optionnelle
(peut être positionnée
ailleurs autour de la
piste)

Podium surélevé pour que les tables dépassent la balustrade.

Dimensions des positions :

largeur :

- 40 à 80 cm maximum

Longueur :

- 80 à 100 cm par position
- 1,00 à 1,50 cm de longueur minimum pour les positions de JA et CPT 1-2

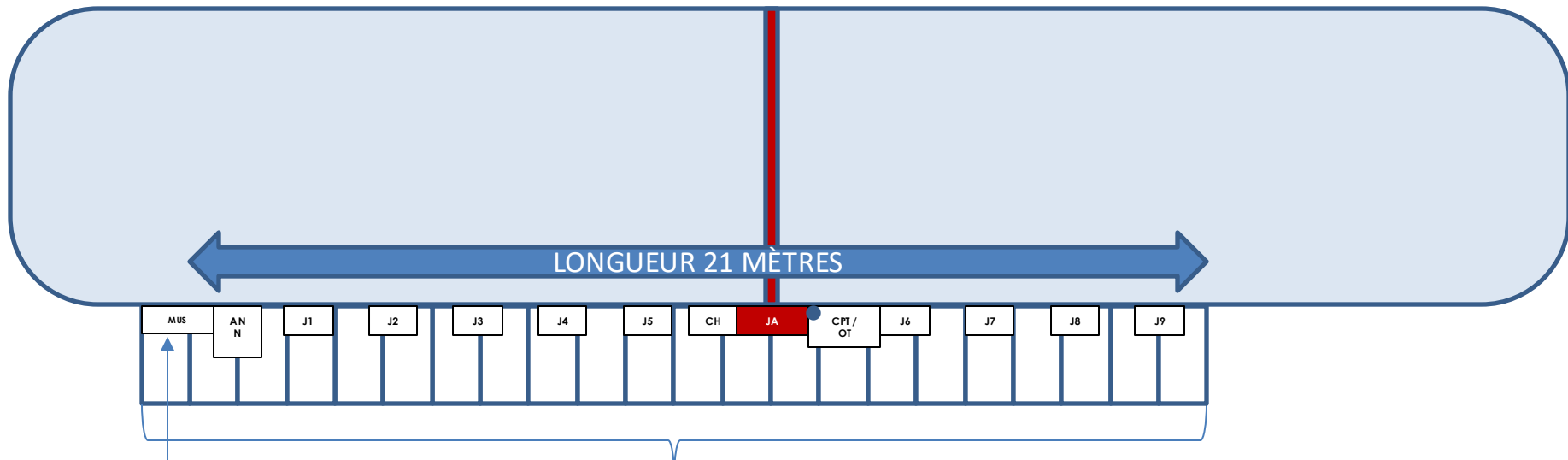
Prévoir escalier d'accès à la plate-forme et rambarde de sécurité.

LÉGENDE

JA :	Juge Arbitre
J1 à JX :	Juges
CH :	Chronométrateur
CPT	Comptable
ANN :	Annonceur
MUS :	Opérateur Musique

Implantation jury Ballet sur Glace

Configuration 9 juges + 1 juge arbitre



Installation optionnelle
(peut être positionnée
ailleurs autour de la
piste)

Podium surélevé pour que les tables dépassent la balustrade.

Dimensions des positions :

largeur :

- 40 à 80 cm maximum

Longueur :

- 80 à 100 cm par position
- 100 à 150 cm de longueur minimum pour les positions de JA et CPT 1-2

Prévoir escalier d'accès à la plate-forme et rambarde de sécurité.

LÉGENDE

JA :	Juge Arbitre
J1 à JX :	Juges
CH :	Chronométrateur
CPT	Comptable
ANN :	Annonceur
MUS :	Opérateur Musique